

Taglierina ad acqua

Water cutting machine - Coupeuse à eau - Wasser schneidemaschine

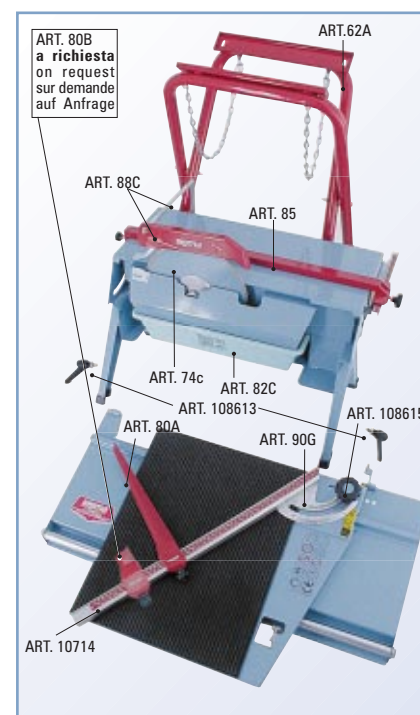

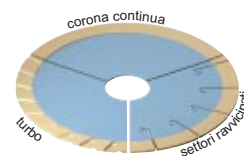


I Indicata anche per lavori gravosi, è equipaggiata con motore da 2200W e disco diametro 300 mm. Piano di lavoro scorrevole su cuscinetti. Cavalletto di sostegno incluso in dotazione. A richiesta puo' essere montato uno squadro supplementare sul lato destro (art.85G), che permette un taglio guidato di lunghezza illimitata. Vedi le caratteristiche generali a pag. 12.

GB Also suitable for heavy work, fitted with a 2200 W motor and a 300 mm diameter blade. Work table movement on bearings. Support bench included. On request an additional square can be fitted on the right (art. 85G), permitting guided cuts of unlimited length. See general characteristics at page 12.

F Egalement indiquée pour des usinages difficiles, elle est équipée d'un moteur de 2200W et d'un disque de 300 mm de diamètre. Plan de travail coulissant sur roulements. Le chevalet de support est fourni de série. Sur demande, le modèle peut être équipé d'une équerre supplémentaire sur le côté droit (art. 85G) permettant une coupe guidée de longueur illimitée. Voir les caractéristiques générales en page 12.

D Auch für besonders schwere Arbeiten geeignet. 2200 W Motor und Ø 300 mm Diamantscheibe. Auf Lagern gleitende Arbeitsfläche. Stützbock gehört zur Ausstattung. Auf Anfrage kann ein zusätzlicher Anschlagwinkel (Art. 85G) auf der rechten Seite montiert werden, dank dem ein geführter Schnitt in unbegrenzter Länge möglich ist. Siehe Allgemeine Eigenschaften auf Seite 12.



Art. 10M-JOLLY cm.60

CARATTERISTICHE	CHARACTERISTICS	CARACTERISTIQUES	CHARAKTERISTIKEN	Art	10M
Lunghezza di taglio utile	Effective cutting length	Longueur de coupe utile	Nutzschnittlänge	cm	60
Taglio diagonale	Diagonal cut	Coupe en diagonale	Diagonalschnitt	cm	43 x 43
Spessore max di taglio	Max. cutting thickness	Épaisseur maximum de coupe	Maximale Schnittstärke	cm	8
Motore monofase	Single-phase motor	Moteur monophasé	Einphasenmotor	Volt	230 - 115 - 240
Potenza motore	Motor power	Puissance moteur	Motorleistung	W	2200 W. (Hp. 3)
Giri minuto	Rpm	Tours-minute	Upm	n	2800
Diametro e foro disco	Blade and shaft hole diameters	Diamètre et trou du disque	Scheiben- und Bohrungsdurchmesser	mm	300 - 30
Peso netto e lordo	Net and gross weight	Poids net et brut	Netto-und Bruttogewicht	kg	56 - 62
Dimensioni cartone	Carton dimensions	Dimensions du carton	Kartonabmessungen	cm	90 x 70 x 70